

Comaxx Light (Kachelsystem)



Online Hilfen

Module

Video Tutorial

Online Hilfe

Filtern nach:



Pinguine

01.01.2051

Alle Tiere


Im folgenden Beiträgen erleben sie eine Safari



Vögel

Spatz

Der kleine Spatz ist überall zu Hause. Er zwitschert laut, sucht Krümel in Städten und bleibt stets ein Symbol für Lebensfreude.



Vögel

Drossel

Die Drossel verzaubert mit klarem Gesang. Sie liebt Wälder und Gärten, wo sie früh am Morgen ihr Lied erklingen lässt.



Vögel

Sittich

Der farbenfrohe Sittich lebt in Schwärmen und liebt Geselligkeit. Mit neugieriger Art und fröhlichem Zwitschern belebt er jeden Tag.

Das Comaxlight kann als **eigene Seite** aufgerufen werden.
Die **Inhalte** können zusätzlich kategorienweise in **jeder anderen Seite eingebunden** werden.

Das Comaxx-Light Kachelsystem auswählen.



Bericht

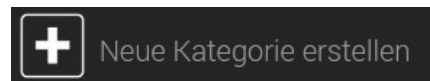
Comaxx-Light Kachelsystem (Seiten mit blauem Rahmen)

Jede Kachel kann eine eigene Seite enthalten.

Jede Kachel kann als Link verwendet werden.

Die Kacheln können selbsterstellten Kategorien zugewiesen werden.

Kategorien



In der Fussleiste Neue Kategorie erstellen.

Titel: Name der Kategorie

Reihenfolge: Sortierung der Kategorien.

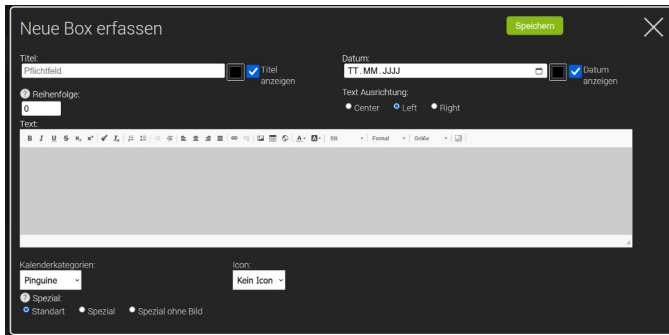
Speichern

Neu Kachel erstellen



Auf das Plus klicken um eine neue Kachel zu erstellen.

Neu Kachel erfassen



1. Titel:
2. Datum:
3. Reihenfolge:
4. Text Ausrichtung:
5. Text:
6. Kategorie:
7. Icon
8. Spezial:

1. **Titel** (kurzer aussagekräftiger Titel)

2. **Datum:**

Die Kacheln werden nach Datum sortiert. Daten sind priorisiert.

Das Datum kann ausgeblendet werden.

Wenn kein Datum vergeben wird, werden die Inhalte nach der Reihenfolge sortiert.

6. **Kategorie:**

Wählen eine Kategorie aus, in welche der Datensatz integriert wird.

7. **Icon:**

Wenn sie in der Unterseite einen Film hinterlegen können Sie in der Kachel das Filmsymbol anzeigen lassen.

Speichern

Neu Kachel erfasste Kachel gestalten

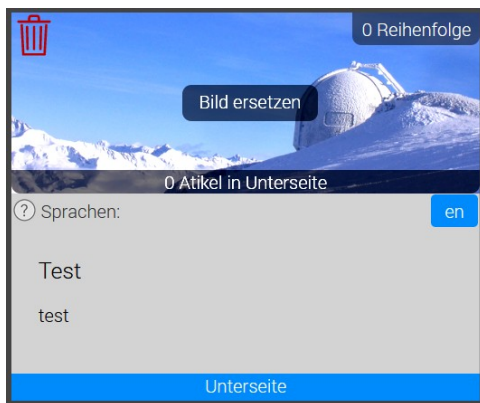


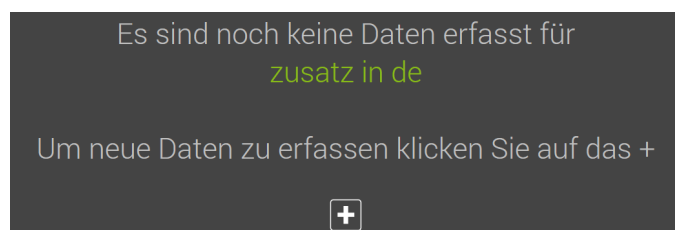
Bild ersetzen durch ein Bild von Ihrem PC

Allenfalls Kachel in eine andere Sprache übersetzen
Modul Sprache notwendig

Unterseite:

Hier können Sie eine *komplette neue Seite erstellen*. Diese wird dann auf der Webseite durch einen Klick auf die Kachel geöffnet.

Unterseite: Auf das Plus klicken und los legen



ComaxxLight inhalte auf beliebiger Seite einbinden.



In jedem Datensatz finden Sie den Knopf für die ComaxxLight Zuweisung.

Anz. Boxen: die maximale Anzahl an Boxen die angezeigt werden

Als Slider: wenn Haken gesetzt werden die Boxen als Slider angezeigt

Kategorien: Setzen sie einen Haken bei jeder Kategorie die sie einbinden möchten.

Speichern

Auf der echten Seite gelangen Sie direkt zu den ComaxxLight-Seiten, wo sie diese bearbeiten können.



Weiterführende Hilfen



Bericht

In der Fussleiste auf das Fragezeichen klicken



klicken

Weiterführende Hilfen

[Comaxx Manual Kachel-System](#)

[Kachel-System Videotutorial](#)